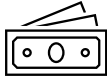
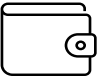


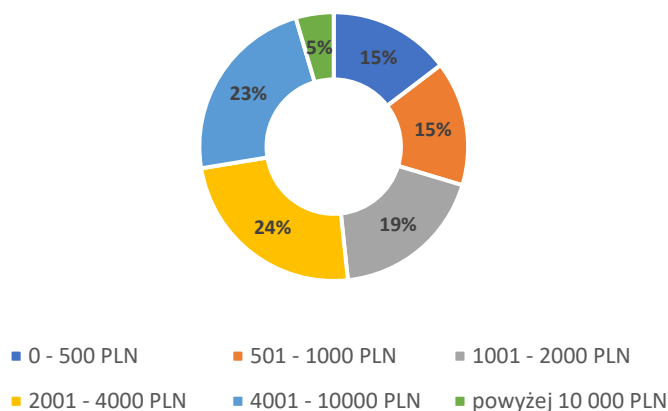


# Rynek pożyczek pozabankowych w październiku 2023 r. (wyłącznie firmy pożyczkowe)

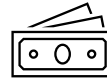
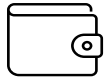


Analiza Fundacji Rozwoju Rynku Finansowego na podst. danych CRIF

	Wartość udzielonego finansowania	1,12 mld zł	▼ -2,2% r/r	▲ +8,0% m/m
	Liczba udzielonych pożyczek	0,33 mln szt.	▲ +8,7% r/r	▲ +6,3% m/m
	Średnia wartość pojedynczej pożyczki	3 427 zł	▼ -9,9% r/r	▲ +1,6% m/m
	Liczba unikalnych klientów	0,20 mln	▲ +1,8% r/r	▲ +3,8% m/m

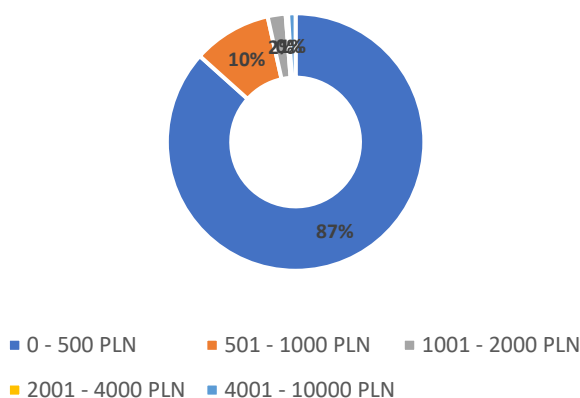
Rozkład udzielonych pożyczek - ujęcie ilościowe



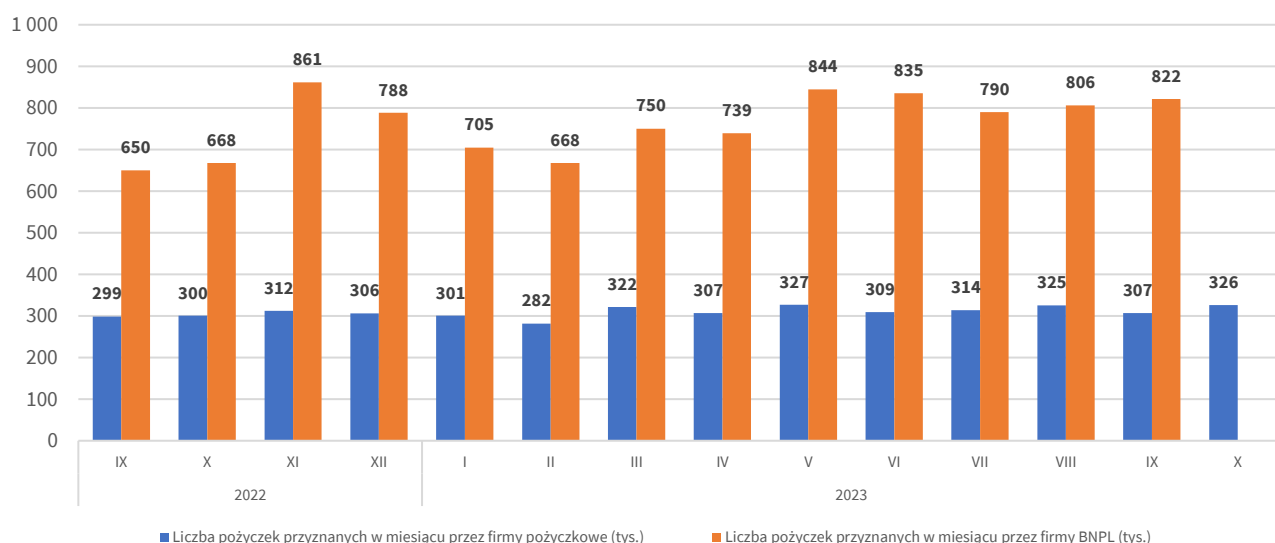
# Rynek pożyczek buy now and pay later we wrześniu 2023 r. (wyłącznie firmy BNPL)

	Wartość udzielonego finansowania	304,4 mln zł	▲ +25,8% r/r	▼ -0,3% m/m
	Liczba udzielonych pożyczek	0,82 mln szt.	▲ +26,5% r/r	▲ +1,9% m/m
	Średnia wartość pojedynczej pożyczki	370 zł	▼ -0,5% r/r	▼ -2,2% m/m
	Liczba unikalnych klientów	0,41 mln	▲ +27,9% r/r	▲ +1,2% m/m

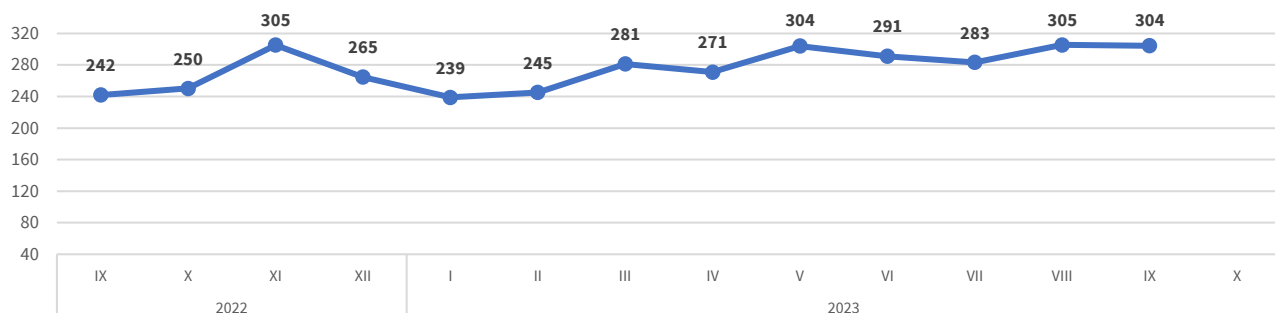
Rozkład udzielonych pożyczek - ujęcie ilościowe



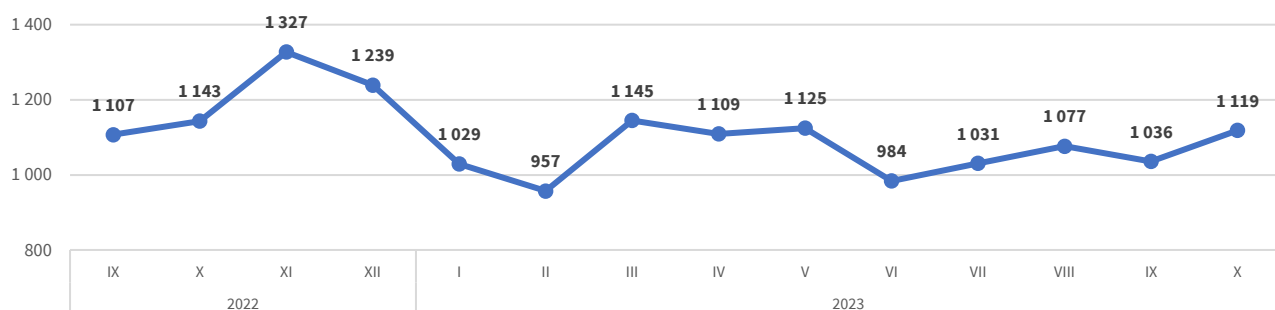
## Podsumowanie danych z ostatnich 12 miesięcy



### Wartość przyznanych pożyczek w miesiącu przez firmy BNPL (mln zł)



### Wartość przyznanych pożyczek w miesiącu przez firmy pożyczkowe (mln zł)



Ze względu na specyfikę raportowania spółek z branży BNPL prezentujemy cyklicznie opóźnione o jeden miesiąc dane – w edycji październikowej prezentujemy zatem dane wrześniowe.

Wartość udzielonego finansowania przez segment tradycyjnych firm pożyczkowych w październiku wyniosła 1,119 mld PLN wobec 1,036 mld PLN we wrześniu (+8,0%) i 1,143 mld PLN w październiku 2022 roku (-2,2%). W przypadku liczby udzielonych pożyczek nastąpił wzrost do poziomu 326 tys. szt. wobec 307 tys. szt. miesiąc wcześniej (+6,3%) i wzrost z poziomu 300 tys. szt. rok wcześniej (+8,7%). Na wyniki październikowe wpływ mogły mieć różnice w dniach roboczych. Tych dni było w ubiegłym miesiącu 22 vs. 21 we wrześniu, natomiast w październiku ubiegłego roku dni roboczych było 21. Po przeliczeniu średnich danych na dzień roboczy w dalszym ciągu widoczna jest poprawa kondycji rynku w relacji miesiąc do miesiąca, natomiast dynamiki są niższe. Niższe są także dynamiki w skali rok do roku. W tym wypadku spadek wartości udzielonego finansowania jest głębszy i wynosi 6,6%, natomiast liczba udzielonych pożyczek zwiększyła się o 3,7%.

W segmencie BNPL aktywność rynku utrzymuje się na rekordowych poziomach. Wynik wrześniowy to 304,4 mln PLN i jest delikatnie niższy miesiąc wcześniej, kiedy branża udzieliła finansowania na kwotę 305,4 mln PLN (-0,3%). Jednocześnie dynamika rok do roku to dalej wysoka dwucyfrowa wartość wynosząca +25,8%, z poziomu 241,9 mln PLN. Liczba udzielonych finansowań od lipca systematycznie podnosi się, osiągając we wrześniu poziom 821,5 tys. szt. wobec 805,9 tys. szt. w sierpniu (+1,9%) i wobec 649,6 tys. sztuk w analogicznym miesiącu ubiegłego roku (26,5%). Rynek ten w dalszym ciągu znajduje się w fazie dynamicznego rozwoju, jednak utrzymanie dotychczasowych dynamik wzrostu w dłuższym okresie jest mało prawdopodobne.