
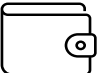




Rynek pożyczek pozabankowych w maju 2023 r. (wyłącznie firmy pożyczkowe)

Analiza Fundacji Rozwoju Rynku Finansowego na podst. danych CRIF

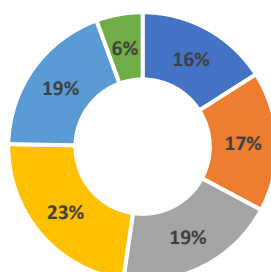
 Wartość udzielonego finansowania 1,10 mld zł ▼ -0,3% r/r ▼ -1,2% m/m

 Liczba udzielonych pożyczek 0,32 mln szt. ▲ +7,4% r/r ▲ +5,0% m/m

 Średnia wartość pojedynczej pożyczki 3 392 zł ▼ -7,1% r/r ▼ -6,0% m/m

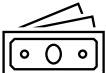
 Liczba unikalnych klientów 0,20 mln ▲ +4,1% r/r ▲ +2,2% m/m

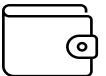
Rozkład udzielonych pożyczek - ujęcie ilościowe





■ 0 - 500 PLN ■ 501 - 1000 PLN ■ 1001 - 2000 PLN
■ 2001 - 4000 PLN ■ 4001 - 10000 PLN ■ powyżej 10 000 PLN

Rynek pożyczek buy now and pay later w kwietniu 2023 r. (wyłącznie firmy BNPL)

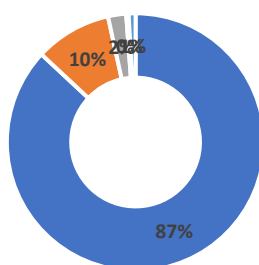
 Wartość udzielonego finansowania 271,3 mln zł ▲ +96,3% r/r ▼ -4,0% m/m

 Liczba udzielonych pożyczek 0,74 mln szt. ▲ +96,3% r/r ▼ -1,7% m/m

 Średnia wartość pojedynczej pożyczki 366 zł ▲ +0,0% r/r ▼ -2,3% m/m

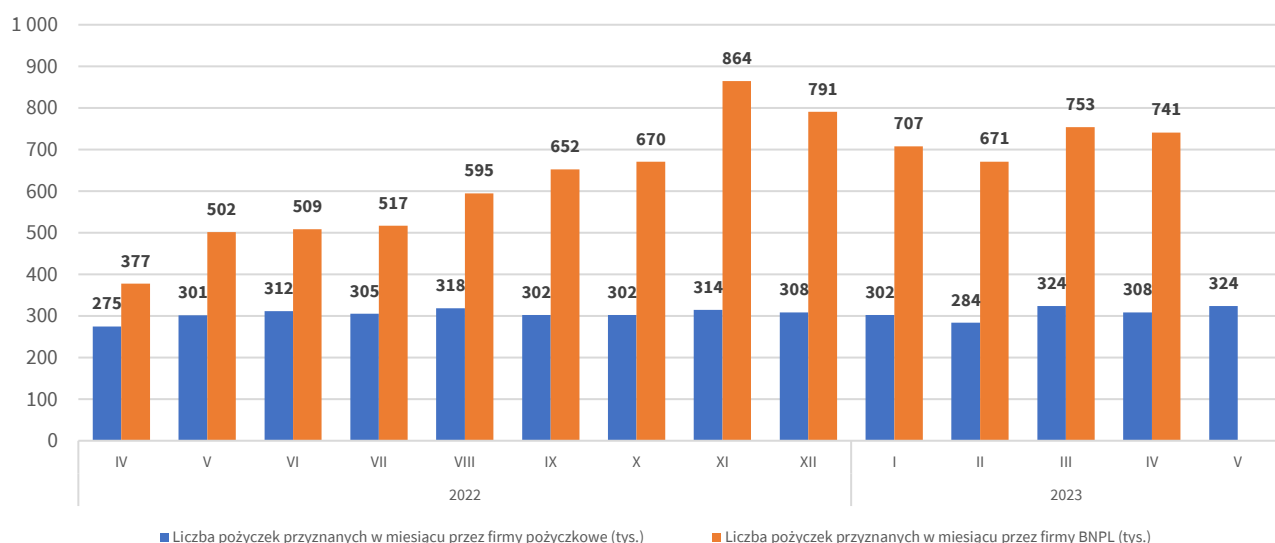
 Liczba unikalnych klientów 0,37 mln ▲ +70,2% r/r ▲ +1,3% m/m

Rozkład udzielonych pożyczek - ujęcie ilościowe

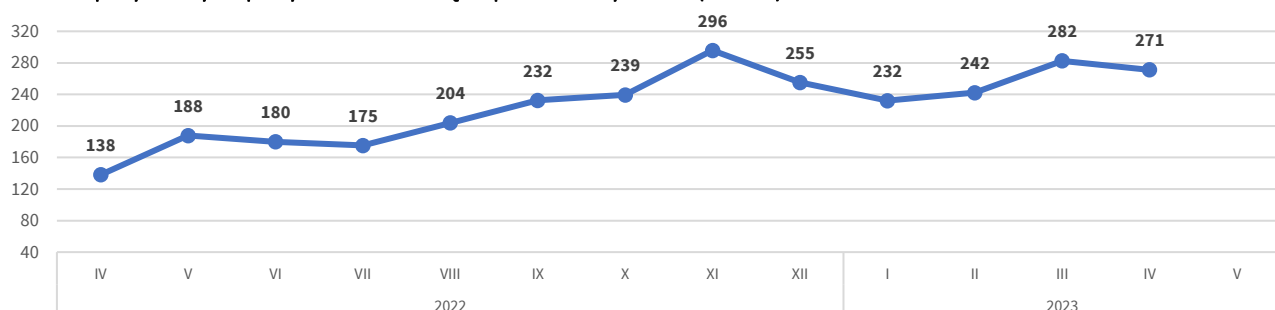


■ 0 - 500 PLN ■ 501 - 1000 PLN ■ 1001 - 2000 PLN
■ 2001 - 4000 PLN ■ 4001 - 10000 PLN

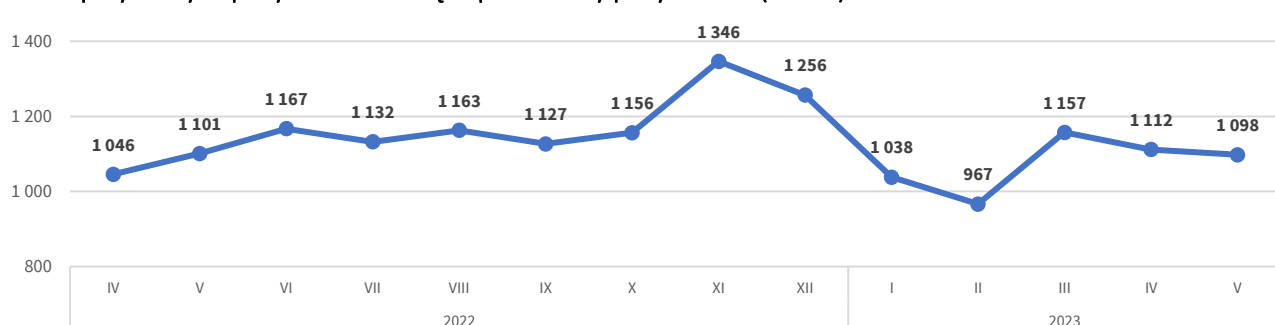
Podsumowanie danych z ostatnich 12 miesięcy



Wartość przyznanych pożyczek w miesiącu przez firmy BNPL (mln zł)



Wartość przyznanych pożyczek w miesiącu przez firmy pożyczkowe (mln zł)



Ze względu na specyfikę raportowania spółek z branży BNPL prezentujemy cyklicznie opóźnione o jeden miesiąc dane – w edycji majowej prezentujemy zatem dane kwietniowe.

Rynek pożyczkowy w maju 2023 r. odnotował nieznaczne spadki w relacji miesiąc do miesiąca, które wynikały przede wszystkim z udzielania przez branżę niższych wartościowo pożyczek niż w kwietniu - liczba udzielonych pożyczek wzrosła, jednak wartość pozostała praktycznie na tym samym poziomie. W relacji rok do roku dane ułożyły się podobnie: wartość udzielonych pożyczek spadła minimalnie, o 0,3% do poziomu 1,10 mld zł, przy jednoczesnym wzroście liczby udzielonych pożyczek o 7,4%. Wartość sprzedaży nowych pożyczek oscyluje od kilku miesięcy na poziomach ok. 1,1 mld zł, co w obecnych warunkach inflacyjnych oraz przy silnym wzroście wynagrodzeń w krajowej gospodarce sprawia, że realna wartość udzielanych pożyczek spada.

Dane z sektora BNPL z ostatnich miesięcy ilustrują podobną tendencję, jak dane z sektora tradycyjnych pożyczek konsumenckich. Styczeń oraz luty były relatywnie słabsze z nieco lepszym marcem. Kwiecień pokazał delikatny spadek wartości udzielonego finansowania w ujęciu miesiąc do miesiąca, do kwoty 271 mln zł, na co wpływ niewątpliwie miała długość miesiąca – tylko 19 dni roboczych. Dane rok do roku w dalszym ciągu pokazują silne dynamiki wzrostu, kształtujące się blisko poziomów trzycyfrowych, co wynika z fazy rozwoju tego typu usługi w Polsce. Rynek ten w dalszym ciągu w szybkim tempie się rozwija, jednak utrzymanie bardzo wysokich dynamik wzrostu w dłuższym okresie będzie bardzo trudne do utrzymania. Z tego względu spodziewamy się stopniowego spadku obserwowanych dynamik przyrostowych. Pod kątem wartości sektor BNPL w kwietniu wyniósł niecałe 25% finansowania udzielonego przez firmy pożyczkowe. Mniej niż 10% klientów tradycyjnych firm pożyczkowych skorzystało w kwietniu z oferty sektora BNPL.