




Rynek pożyczek pozabankowych w grudniu 2023 r. (wyłącznie firmy pożyczkowe)

Analiza Fundacji Rozwoju Rynku Finansowego na podst. danych CRIF

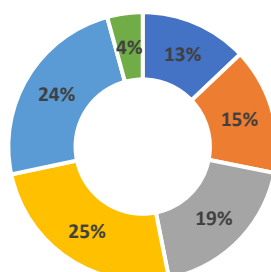
 Wartość udzielonego finansowania 1,14 mld zł ▼ -7,5% r/r ▼ -0,9% m/m

 Liczba udzielonych pożyczek 0,33 mln szt. ▲ +8,1% r/r ▲ +0,3% m/m

 Średnia wartość pojedynczej pożyczki 3 452 zł ▼ -14,4% r/r ▼ -1,2% m/m

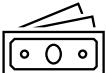
 Liczba unikalnych klientów 0,20 mln ▼ -3,2% r/r ▼ -1,6% m/m

Rozkład udzielonych pożyczek - ujęcie ilościowe




■ 0 - 500 PLN ■ 501 - 1000 PLN ■ 1001 - 2000 PLN
■ 2001 - 4000 PLN ■ 4001 - 10000 PLN ■ powyżej 10 000 PLN

Rynek pożyczek buy now and pay later w listopadzie 2023 r. (wyłącznie firmy BNPL)

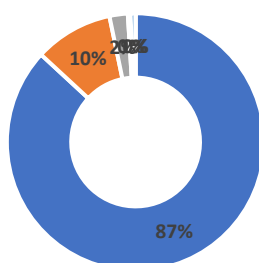
 Wartość udzielonego finansowania 412,5 mln zł ▲ +34,0% r/r ▲ +12,8% m/m

 Liczba udzielonych pożyczek 1,21 mln szt. ▲ +40,5% r/r ▲ +19,1% m/m

 Średnia wartość pojedynczej pożyczki 341 zł ▼ -4,6% r/r ▼ -5,3% m/m

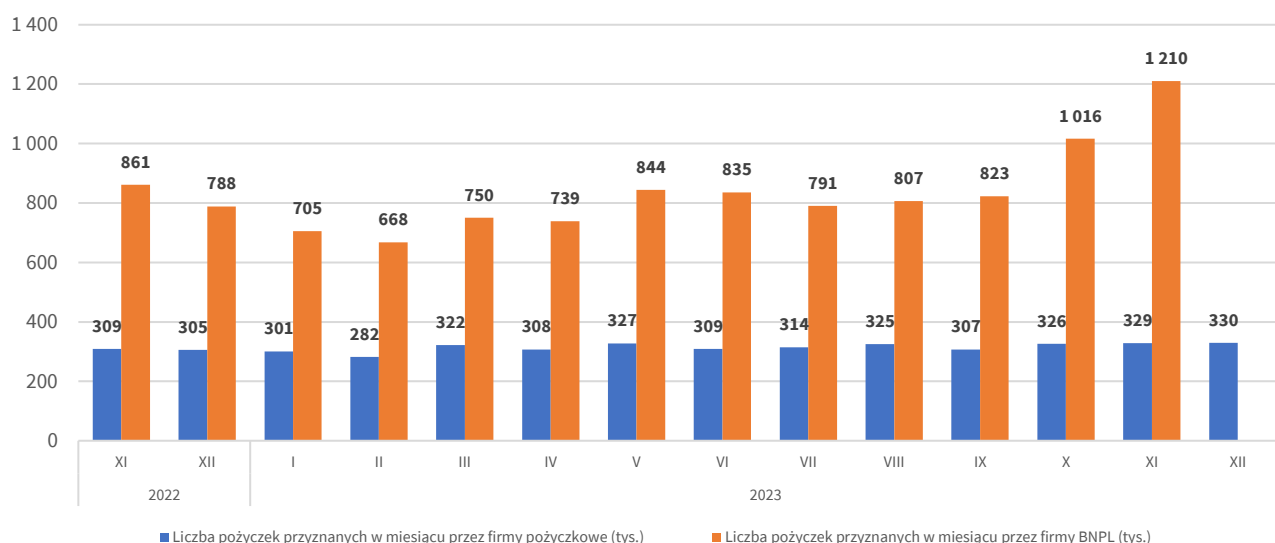
 Liczba unikalnych klientów 0,53 mln ▲ +33,0% r/r ▲ +14,4% m/m

Rozkład udzielonych pożyczek - ujęcie ilościowe

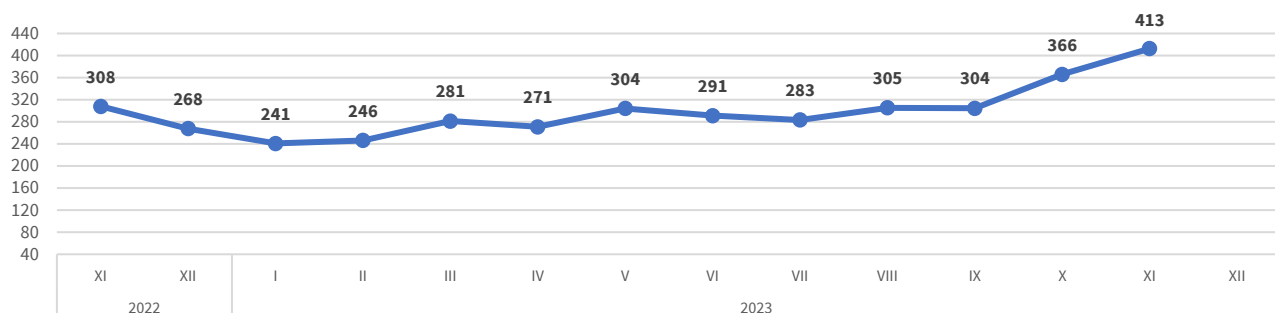


■ 0 - 500 PLN ■ 501 - 1000 PLN ■ 1001 - 2000 PLN
■ 2001 - 4000 PLN ■ 4001 - 10000 PLN ■ powyżej 10 000 PLN

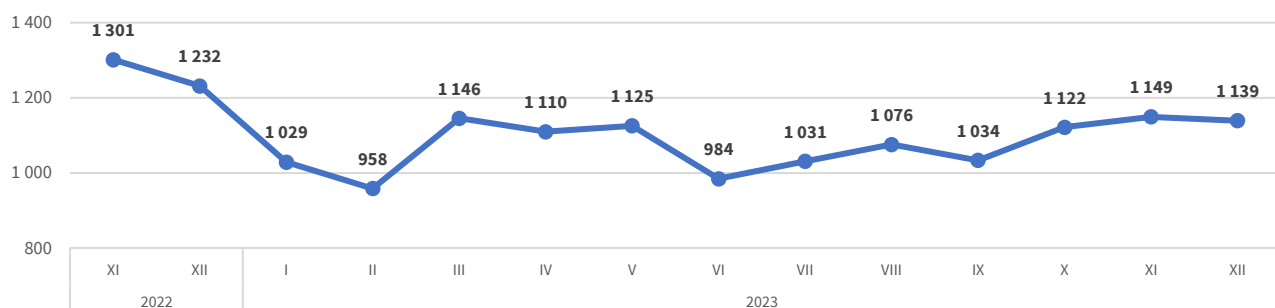
Podsumowanie danych z ostatnich 12 miesięcy



Wartość przyznanych pożyczek w miesiącu przez firmy BNPL (mln zł)



Wartość przyznanych pożyczek w miesiącu przez firmy pożyczkowe (mln zł)



Ze względu na specyfikę raportowania spółek z branży BNPL prezentujemy cyklicznie opóźnione o jeden miesiąc dane – w edycji grudniowej prezentujemy zatem dane listopadowe.

Wyniki osiągnięte przez tradycyjną branżę pożyczkową w grudniu 2023 r. na pierwszy rzut oka niespecjalnie różnią się od wyników listopadowych - wartość udzielonego finansowania w grudniu wyniosła 1,14 mld PLN (-0,9% m/m, -7,5% r/r), a liczba udzielonych pożyczek wyniosła 330 tys. szt. (+0,3% m/m, +8,1% r/r). Wpływ na osiągnięte wyniki miała jednak różnica w dniach roboczych, których w grudniu 2023 roku było 19, wobec 20 w listopadzie 2023 i 21 w grudniu 2022 roku. Po przeliczeniu danych w oparciu o średnie na dzień roboczy, dynamiki w relacji m/m wynoszą kolejno - wartość udzielonego finansowania +4,3%, liczba przyznanych pożyczek +5,6%, z kolei dynamiki roczne wynoszą: +2,2% dla wartości udzielonego finansowania oraz +19,4% dla liczby przyznanych pożyczek. Zgodnie z naszymi przypuszczeniami, kwota udzielonego przez branżę finansowania była w wartościach bezwzględnych niższa w porównaniu do zeszłego roku, kiedy wchodziły w życie nowe regulacje dotyczące kredytu konsumenckiego.

Kolejny miesiąc segment BNPL cechuje się natomiast biciem rekordów. W listopadzie wartość udzielonego finansowania sięgnęła kwoty 412,5 mln PLN wobec 365,8 mln PLN miesiąc wcześniej (+12,8% m/m) i 307,8 mln przed rokiem (+34,0% r/r). Liczba udzielonych finansowań wyniosła 1,21 mln szt. w porównaniu do 1,02 mln szt. w listopadzie (+19,1% m/m) i 861 tys. rok wcześniej (+40,5% r/r). Rynek ten w dalszym ciągu znajduje się w fazie dynamicznego rozwoju. Listopadowe rekordy najprawdopodobniej związane są z sezonem wyprzedaży i licznymi promocjami skierowanymi do konsumentów. Kolejne dane pokażą czy listopadowe wyniki będą najwyższe w całym 2023 roku. Z upływem kolejnych miesięcy powinniśmy dalej obserwować obniżające się dynamiki wzrostu wraz ze stopniowym nasycaniem się rynku BNPL.